

## ОТЧЕТ О ФИНАНСОВЫХ РЕЗУЛЬТАТАХ ДЕЯТЕЛЬНОСТИ УЧРЕЖДЕНИЯ

на 1 января 2024 г.

Форма по ОКУД

Дата

Учреждение

Муниципальное бюджетное общеобразовательное учреждение "Средняя общеобразовательная школа №42"

по ОКПО

ИНН

КОДЫ
0503721
01.01.2024
29982047
1835019324

Обособленное подразделение  
Учреждения

Администрация муниципального образования "Город Ижевск"

по ОКТМО

по ОКПО

ИНН

94701000
04049612
1826001137

Наименование органа, осуществляющего полномочия Учреждения

Отраслевой орган Администрации города Управление образования Администрации города Ижевска

Глава по БК

Периодичность: годовая  
Единица измерения: руб.

по ОКЕИ

383
-----

Наименование показателя	1		4	5	6	7
	Кол-во строк	Кол-во аналитики				
Доходы (стр. 030+стр. 040+стр. 050+стр. 060+стр. 070+стр. 090+стр. 100+стр. 110)	010	100	23 482 740,41	66 414 065,06	2 341 599,49	92 238 404,96
Доходы от собственности	030	120	-	-	-	-
в том числе:						
Доходы от оказания платных услуг (работ), компенсаций затрат	040	130	-	66 220 800,42	2 021 204,57	68 242 004,99
в том числе:						
Доходы от оказания платных услуг (работ)		131	-	66 220 800,42	2 021 204,57	68 242 004,99
Штрафы, пени, неустойки, возмещения ущерба	050	140	-	-	-	-
в том числе:						
Безвозмездные поступления текущего характера	060	150	23 482 740,41	-	271 195,00	23 753 935,41
в том числе:						
Поступления текущего характера бюджетным и автономным учреждениям от сектора государственного управления		152	23 482 740,41	-	-	23 482 740,41
Поступления текущего характера от иных резидентов (за исключением сектора государственного управления и организаций государственного сектора)		155	-	-	271 195,00	271 195,00
Безвозмездные поступления капитального характера	070	160	-	-	-	-
в том числе:						
Доходы от операций с активами	090	170	-	-1 453 383,86	49 199,92	-1 404 183,94
в том числе:						
Доходы от выбытия активов		172	-	-1 453 383,86	49 199,92	-1 404 183,94



Наименование показателя	Код строки	Код аналитики	Деятельность с целевыми средствами	Деятельность по государственному заданию	Приносящая доход деятельность	Итого
<b>Прочие доходы</b>	100	180	-	-	-	-
в том числе						
<b>Безвозмездные не денежные поступления в сектор государственного управления</b>	110	190	-	1 646 648,50	-	1 646 648,50
в том числе						
Безвозмездные не денежные поступления текущего характера от сектора государственного управления и организаций государственного сектора		191	-	753 361,00	-	753 361,00
Безвозмездные не денежные поступления капитального характера от сектора государственного управления и организаций государственного сектора		195	-	893 287,50	-	893 287,50
<b>Расходы (стр. 160+стр. 170+стр. 190+стр. 210+стр. 230+стр. 240+стр. 250+стр. 260+стр. 270)</b>	150	200	17 372 388,35	77 281 801,44	2 340 404,21	96 994 594,00
<b>Оплата труда и начисления на выплаты по оплате труда</b>	160	210	4 769 879,33	54 039 190,72	58 433,83	58 867 503,88
в том числе						
Заработная плата		211	3 663 501,70	41 271 902,46	44 880,06	44 980 284,22
Начисления на выплаты по оплате труда		213	1 106 377,63	12 767 288,26	13 553,77	13 887 219,66
<b>Оплата работ, услуг</b>	170	220	12 523 449,04	7 076 375,36	1 762 442,70	21 362 267,10
в том числе						
Услуги связи		221	-	64 041,26	33 696,00	97 737,26
Коммунальные услуги		223	-	6 743 683,10	298 102,61	7 041 785,71
Работы, услуги по содержанию имущества		225	1 376 887,17	56 400,00	692 987,81	2 126 274,98
Прочие работы, услуги		226	11 146 561,87	212 251,00	737 656,28	12 096 469,15
<b>Обслуживание договоров обязательств</b>	190	230	-	-	-	-
в том числе						
<b>Безвозмездные перечисления текущего характера организациям</b>	210	240	-	-	-	-
в том числе						
<b>Безвозмездные перечисления бюджетам</b>	230	250	-	-	-	-
в том числе						
<b>Социальное обеспечение</b>	240	260	-	204 407,72	-	204 407,72
в том числе						
Социальные пособия и компенсации персоналу в денежной форме		266	-	204 407,72	-	204 407,72
<b>Расходы по операциям с активами</b>	250	270	79 059,98	13 115 586,64	518 346,39	13 712 993,01
в том числе						
Амортизация		271	-	12 287 118,22	190 927,85	12 478 046,07
Расходование материальных запасов		272	79 059,98	828 468,42	327 418,54	1 234 946,94
<b>Безвозмездные перечисления капитального характера организациям</b>	260	280	-	-	-	-
в том числе						



Наименование показателя	Код		Деятельность с целевыми средствами	Деятельность по госу-дарственному заданию	Принносящая доход деятельность	Итого	
	строки	аналитики					
	1	2	3	4	5	6	7
<b>Прочие расходы</b>		270	290	-	2 846 241,00	1 181,29	2 847 422,29
в том числе:							
Налоги, пошлины и сборы			291	-	2 846 241,00	-	2 846 241,00
Штрафы за нарушение законодательства о налогах и сборах, законодательства о страховых взносах			292	-	-	-1 428,61	-1 428,61
Штрафы за нарушение законодательства о закупках и нарушение условий контрактов (договоров)			293	-	-	257,18	257,18
Иные выплаты текущего характера физическим лицам			296	-	-	2 352,72	2 352,72
<b>Чистый операционный результат (стр. 301–стр. 302); (стр. 310+стр. 410)</b>		300		6 110 352,06	-10 867 736,38	1 195,28	-4 756 189,04
<i>Операционный результат до налогообложения (стр. 010–стр. 150)</i>		301		6 110 352,06	-10 867 736,38	1 195,28	-4 756 189,04
<b>Операции с нефинансовыми активами (стр. 320 + стр. 330 + стр. 350 + стр. 360 + стр. 370 + стр. 380 + стр. 390 + стр. 395 + стр. 400)</b>		310		-72 825,98	-8 489 900,31	81 522,54	-8 481 203,75
<i>Чистое поступление основных средств</i>		320		-	-8 414 792,89	-67 592,23	-8 482 385,12
в том числе:							
увеличение стоимости основных средств		321	310	1 904 390,83	4 259 396,40	222 017,70	6 385 804,93
уменьшение стоимости основных средств		322	41X	1 904 390,83	12 674 189,29	289 609,93	14 868 190,05
<i>Чистое поступление материальных запасов</i>		360		-72 825,98	-75 107,42	140 246,77	-7 686,63
в том числе:							
увеличение стоимости материальных запасов		361	340	6 234,00	753 361,00	467 665,31	1 227 260,31
из них:							
уменьшение стоимости материальных запасов		362	440	79 059,98	828 468,42	327 418,54	1 234 946,94
из них:							



Наименование показателя	Код строки	Код аналитики	Деятельность с источниками средств	Деятельность по гос-му заданию	Приносящая доход деятельность	Итого
	2	3	4	5	6	7
в том числе:						
увеличение затрат	391	x	-	59 037 000,73	1 556 430,32	60 593 431,05
уменьшение затрат	392	x	-	59 037 000,73	1 556 430,32	60 593 431,05
Чистое изменение расходов бюджетных периодов	400	x	-	-	8 868,00	8 868,00
Операции с финансовыми активами и обязательствами (стр. 420-стр. 510)	410		6 183 178,04	-2 377 836,07	-80 327,26	3 725 014,71
Операции с финансовыми активами (стр. 430+стр. 440+стр. 450+стр. 460+стр. 470+стр. 480)	420		-23 374 005,90	54 558 752,70	-184 787,63	30 999 959,17
Чистое поступление денежных средств и их эквивалентов	430		1 876 740,12	8 966,37	-208 027,93	1 677 678,56
в том числе:						
поступление денежных средств и их эквивалентов	431	510	26 578 693,76	68 045 041,30	2 558 590,55	97 182 325,61
выбытие денежных средств и их эквивалентов	432	610	24 701 953,64	68 036 074,93	2 766 618,48	95 504 647,05
Чистое увеличение дебиторской задолженности	480		-25 250 746,02	54 549 786,33	23 240,30	29 322 280,61
в том числе:						
увеличение дебиторской задолженности	481	560	1 229 808,02	127 604 470,80	3 670 446,68	132 504 725,50
уменьшение дебиторской задолженности	482	660	26 480 554,04	73 054 684,47	3 647 206,38	103 182 444,89



Наименование показателя		Код	Код	Деятельность	Деятельность по госу-	Приносящая доход	Итого
		строки	аналитики	с целевыми средствами	дарственным заданию	деятельность	
		2	3	4	5	6	7
<b>Операции с обязательствами</b>							
<b>(стр. 520+стр. 530+стр. 540+стр. 550+стр. 560)</b>		510		-29 557 183,94	56 936 588,77	-104 460,37	27 274 944,46
в том числе:		540		-4 067 000,66	5 069 336,28	19 979,09	1 022 314,71
увеличение прочей кредиторской задолженности		541	730	31 904 149,04	101 902 435,36	2 770 172,02	136 576 756,42
уменьшение прочей кредиторской задолженности		542	830	35 971 149,70	96 833 099,08	2 750 192,93	135 554 441,71
Чистое изменение доходов будущих периодов		550	X	-25 490 183,28	57 566 229,00	-9 618,49	32 066 427,23
Чистое изменение резервов предстоящих расходов		560	X	-	-5 698 976,51	-114 820,97	-5 813 797,48



Руководитель

"30" января 2024

Крутых З. К.  
(расшифровка подписи)

Главный бухгалтер

(подпись)

Пермякова Е. Л.  
(расшифровка подписи)

Муниципальное казенное учреждение «Центральный бухгалтерия  
Управления образования Администрации города Ижевска»  
ОГРН: 1021801158719, ИНН: 1831061808, КПП: 184101001  
Адрес: 426008, УР г. Ижевск, ул. М.Г. Ордыкова, 62  
(наименование, ОГРН, ИНН, КПП, местонахождение)

Руководитель Муниципального казенного учреждения  
«Центральный бухгалтерия»

Директор МКУ "ЦБ УО"  
(подпись)

Жижкина О.В.  
(расшифровка подписи)


Исполнитель

Главный бухгалтер  
(подпись)

Пермякова Е. Л.  
(расшифровка подписи)

тел: 41-48-42 e-mail: deksya@2buh@mail.ru  
(телефон, e-mail)

"30" января 2024





**ОБ ИСПОЛНЕНИИ УЧРЕЖДЕНИЕМ ПЛАНА ЕГО ФИНАНСОВО-ХОЗЯЙСТВЕННОЙ ДЕЯТЕЛЬНОСТИ**

ОТЧЕТ

на 1 января 2024 г.

Муниципальное бюджетное общеобразовательное учреждение "Средняя общеобразовательная школа №42"

Администрация муниципального образования "Город Ижевск"

Отраслевой орган Администрации города Управления Образования Администрации города Ижевска

собственные доходы учреждения

Учреждение  
Обособленное подразделение  
Учреждитель  
Наименование органа, осуществляющего полномочия  
Учредителя  
Вид финансового обеспечения (деятельности)  
Периодичность: квартальная, годовая  
Единица измерения: руб

Форма по ОКУД	КОДЫ
Дата	0503/37
по ОКТО	01.01.2024
по ОКМО	29982047
по ОКТО	94701000
по ОКТО	04049612
Глава по БК	906
по ОКЕИ	2
	383

**1. Доходы учреждения**

Наименование показателя	Код стро-ки	Код аналити-тики	Утверждено плановых назначений	Исполнено плановых назначений					итого	Сумма отклонения
				через лицевые счета	через банковские счета	через кассу учреждения	некассовыми операциями			
Доходы - всего	1	2	3	4	5	6	7	8	9	10
Доходы от оказания платных услуг (работ), компенсаций затрат	010	130	2 398 994,72	2 282 389,24	-	-	-	49 576,26	2 331 965,50	66 969,22
Безвозмездные денежные поступления	060	150	2 144 367,68	2 027 822,20	-	-	-	49 576,26	2 077 398,46	66 969,22
			254 567,04	254 567,04	-	-	-	-	254 567,04	-



Наименование показателя	Код стро-ани-ции	Код учреждения	Утверждено плановых назначений	Исполнено плановых назначений					итого	Сумма отклонения
				через лицевые счета	через банковские счета	через кассу учреждения	неклассовыми операциями			
1	2	3	4	5	6	7	8	9	10	
Расходы - всего в том числе:	200	X	2 770 803,47	2 521 399,64	-	-	49 576,26	2 570 975,90	199 827,57	
Расходы на выплаты персоналу в целях обеспечения выполнения функций государственными (муниципальными) органами, казенными учреждениями, органами управления государственными внебюджетными фондами	200	100	68 202,88	65 927,66	-	-	-	65 927,66	2 275,22	
Расходы на выплаты персоналу казенных учреждений	200	110	68 202,88	65 927,66	-	-	-	65 927,66	2 275,22	
Фонд оплаты труда учреждений	200	111	53 404,88	52 404,88	-	-	-	52 404,88	1 000,00	
Взносы по обязательному социальному страхованию на выплаты по оплате труда работников и иные выплаты работникам учреждений	200	119	14 798,00	13 522,78	-	-	-	13 522,78	1 275,22	
Зakupka товаров, работ и услуг для обеспечения государственных (муниципальных) нужд	200	200	2 699 363,06	2 452 234,45	-	-	49 576,26	2 501 810,71	197 552,35	
Иные закупки товаров, работ и услуг для обеспечения государственных (муниципальных) нужд	200	240	2 699 363,06	2 452 234,45	-	-	49 576,26	2 501 810,71	197 552,35	
Прочая закупка товаров, работ и услуг	200	244	2 653 759,84	2 406 631,23	-	-	49 576,26	2 456 207,49	197 552,35	
Закупка энергетических ресурсов	200	247	45 603,22	45 603,22	-	-	-	45 603,22	-	
Иные бюджетные ассигнования	200	800	3 237,53	3 237,53	-	-	-	3 237,53	-	
Уплата налогов, сборов и иных платежей	200	850	3 237,53	3 237,53	-	-	-	3 237,53	-	
Уплата иных платежей	200	853	3 237,53	3 237,53	-	-	-	3 237,53	-	
Результат исполнения (дефицит / профицит)	450	X	-371 868,75	-239 010,40	-	-	-	-239 010,40	X	



## 3. Источники финансирования дефицита средств учреждения

Форма 05037/37 с. 3

Наименование показателя	1	Код стро-ки	Код аналити-ки	Утвержде-но плановых назначений	Исполнено плановых назначений					Сумма отклонения
					через лицевые счета	через банковские счета	через банковские учреждения	незасвоенными операциями	итого	
	2	3	4	5	6	7	8	9	10	
Источники финансирования дефицита средств - всего (стр. 520 + стр. 590 + стр. 620 + стр. 700 + стр. 730 + стр. 820 + стр. 830) в том числе:	500			371 898,75	239 010,40	-	-	239 010,40	132 898,35	
<b>Внутренние источники</b>	520			-	-	-	-	-	-	
из них:										
Курсовые разницы	520	171		-	-	-	-	-	-	
Поступление денежных средств и их эквивалентов (+)		510		-	-	-	-	-	-	
Выбытие денежных средств и их эквивалентов (-)		610		-	-	-	-	-	-	
Увеличение стоимости ценных бумаг, кроме акций и иных финансовых инструментов		520		-	-	-	-	-	-	
Уменьшение стоимости ценных бумаг, кроме акций и иных финансовых инструментов		620		-	-	-	-	-	-	
Уменьшение стоимости акций и иных финансовых инструментов		630		-	-	-	-	-	-	
Увеличение задолженности по ссудам и бюджетным кредитам		540		-	-	-	-	-	-	
Уменьшение задолженности по ссудам и бюджетным кредитам		640		-	-	-	-	-	-	
Увеличение внутренних долговых обязательств		710		-	-	-	-	-	-	
Уменьшение внутренних долговых обязательств		810		-	-	-	-	-	-	
<b>Денежные средства</b>	590	х		-	30 982,47	-	-	30 982,47	-30 982,47	
поступление денежных средств прочие	591	510		-	30 982,47	-	-	30 982,47	-30 982,47	
выбытие денежных средств	592	610		-	-	-	-	-	-	
<b>Внешние источники</b>	620			-	-	-	-	-	-	
из них:										
Увеличение стоимости ценных бумаг, кроме акций и иных финансовых инструментов	620	520		-	-	-	-	-	-	
Уменьшение стоимости ценных бумаг, кроме акций и иных финансовых инструментов	620	620		-	-	-	-	-	-	
Увеличение задолженности по ссудам и бюджетным кредитам	620	540		-	-	-	-	-	-	
Уменьшение задолженности по ссудам и бюджетным кредитам	620	640		-	-	-	-	-	-	
Увеличение внешних долговых обязательств	620	720		-	-	-	-	-	-	
Уменьшение внешних долговых обязательств	620	820		-	-	-	-	-	-	
<b>Изменение остатков средств</b>	700	х		371 898,75	208 027,93	-	-	208 027,93	163 840,82	
увеличение остатков средств, всего	710	510		-	-2 558 590,55	-	-	-2 558 590,55	х	
уменьшение остатков средств, всего	720	610		-	2 768 618,48	-	-	2 768 618,48	х	
<b>Изменение остатков по внутренним оборотам средств учреждения</b>	730	х		-	-	-	-	-	-	
в том числе:										
увеличение остатков средств учреждения	731	510		-	-	-	-	-	х	
уменьшение остатков средств учреждения	732	610		-	-	-	-	-	х	
<b>Изменение остатков по внутренним расчетам</b>	820	х		-	-	-	-	-	-	
увеличение остатков по внутренним расчетам (Кт 030404510) в том числе:	821			-	-	-	-	-	-	
уменьшение остатков по внутренним расчетам (Дт 030404610)	822			-	-	-	-	-	-	



Наименование показателя	Код строки	Код анализа	Утверждено плановых назначений	Исполнено плановых назначений						Сумма отклонения
				через лицевые счета	через банковские счета	через кассу учреждения	накасовыми операциями	итого		
1	2	3	4	5	6	7	8	9	10	
Изменение оспариваем расчетов по внутренним привлеченным средствам										
в том числе:										
увеличение расчетов по внутреннему привлечению остатков средств (Кт 030405000)	831	х		23 233,00				23 233,00	-23 233,00	
уменьшение расчетов по внутреннему привлечению остатков средств (Дт 030405000)	832			-23 233,00				-23 233,00	23 233,00	



4. Сводные о взысканиях органов исполнительной власти и расходов прошлых лет

Наименование платежей		Приведенные показатели						
1	2	3	4	5	6	7	8	
Код строки	Код взыскания	через лицевые счета	через банковские счета	через кассу учреждения	через расчетные счета	иное		
1	2	3	4	5	6	7	8	
Бюджетные ассигнования субсидий прошлых лет, всего								
Возвращены расходы прошлых лет, всего		30 962,47					30 962,47	



Руководитель

Крылов А. К.  
(подпись)

Руководитель  
финансово-кредитного отдела

*[Handwritten Signature]*  
(подпись)

Крылов Е. О.  
(подпись)

1. Исполнитель

Крылова Е. Е.  
(подпись)

30 января 2024

Руководитель (подпись)

Иванов И. И.



Муниципальное образование город Нижний Новгород  
Управление финансово-кредитного отдела Нижнего Новгорода  
ИНН 52/008 УР с/Иванов, ул. М.Г.Семашко, 62  
ИНН 52/008 УР с/Иванов, ул. М.Г.Семашко, 62  
ИНН 52/008 УР с/Иванов, ул. М.Г.Семашко, 62  
ИНН 52/008 УР с/Иванов, ул. М.Г.Семашко, 62

Иванов И. И.  
(подпись)

Крылова Е. Е.  
(подпись)

Иванов И. И.  
(подпись)

30 января 2024



**ОТЧЕТ  
ОБ ИСПОЛНЕНИИ УЧРЕЖДЕНИЕМ ПЛАНА ЕГО ФИНАНСОВО-ХОЗЯЙСТВЕННОЙ ДЕЯТЕЛЬНОСТИ**

на 1 января 2024 г.

Муниципальное бюджетное общеобразовательное учреждение "Средняя общеобразовательная школа №42"

Администрация муниципального образования "Город Ижевск"

Форма по ОК/Д	КОДЫ
Дата	0503737
по ОКТО	01.01.2024
по ОКТИО	29982047
по ОКТИО	94701000
по ОКТО	04049612
Глава по БК	906
по ОКЕИ	4
	383

Учреждение  
Обособленное подразделение  
Учредитель  
Наименование органа, осуществляющего полномочия  
урядителя  
Вид финансового обеспечения (деятельности)  
Периодичность: квартальная, годовая  
Единица измерения: руб

Отраслевой орган Администрации города Управления образования Администрации города Ижевска  
субсидия на выполнение государственного (муниципального) задания

**1. Доходы Учреждения**

Наименование показателя	2	3	4	Исполнено плановых назначений					9	10
				5	6	7	8	итого		
Доходы - всего	010	130	67 338 509,42	67 338 509,42	-	-	-	67 338 509,42	-	
Доходы от оказания платных услуг (работ), компенсация затрат	040	130	67 338 509,42	67 338 509,42	-	-	-	67 338 509,42	-	



2. Расходы учреждения

Формы 09/03/37 с. 2

Наименование показателя	Код стро-ки	Код вли-тки	Утверждено плановых назначений	Исполнено: плановых назначений					Сумма отклонения
				через лицевые счета	через банковские счета	через кассу учреждения	некассовыми операциями	итого	
1	2	3	4	5	6	7	8	9	10
Расходы - всего	200	X	67 338 509,42	67 329 543,05	-	-	-	67 329 543,05	8 966,37
в том числе:									
Расходы на выплаты персоналу в целях обеспечения выполнения функций государственными (муниципальными) органами, казенными учреждениями, органами управления государственными внебюджетными фондами	200	100	59 421 237,42	59 421 237,42	-	-	-	59 421 237,42	-
Расходы на выплаты персоналу казенных учреждений	200	110	59 421 237,42	59 421 237,42	-	-	-	59 421 237,42	-
Фонд оплаты труда учреждений	200	111	45 854 596,20	45 854 596,20	-	-	-	45 854 596,20	-
Взносы по обязательному социальному страхованию на выплаты по оплате труда работников и иные выплаты работникам учреждений	200	119	13 566 651,22	13 566 651,22	-	-	-	13 566 651,22	-
Закупка товаров, работ и услуг для обеспечения государственных (муниципальных) нужд	200	200	7 917 272,00	7 908 305,63	-	-	-	7 908 305,63	8 966,37
Иные закупки товаров, работ и услуг для обеспечения государственных (муниципальных) нужд	200	240	7 917 272,00	7 908 305,63	-	-	-	7 908 305,63	8 966,37
Прочая закупка товаров, работ и услуг	200	244	1 160 860,88	1 127 670,71	-	-	-	1 127 670,71	33 290,17
Закупка энергетических ресурсов	200	247	6 756 411,12	6 780 734,92	-	-	-	6 780 734,92	-24 323,80
Результат исполнения (дефицит / профицит)	450	X	-	8 966,37	-	-	-	8 966,37	X








Наименование показателя	Код строки	Код валюты	Утверждено плановых назначений	Исполнено плановых назначений					итого	Сумма отклонения
				через личные счета	через банковские счета	через кассу учреждения	небюджетными операциями			
1	2	3	4	5	6	7	8	9	10	
Изменение остатков расчетов по внутренним привлеченным средствам в том числе:										
увеличение расчетов по внутреннему привлечению остатков средств (Кт 030406000)	831	X	679 835,74	679 835,74	-	-	-	679 835,74	-	
уменьшение расчетов по внутреннему привлечению остатков средств (Дт 030406000)	832		-679 835,74	-679 835,74	-	-	-	-679 835,74	-	



4. Сведения о возвратах остатков субсидий и расходов прошлых лет

Наименование показателя	Промышленно-коммунальный							
	Код строки	Код выделений	через лицевые счета	федеральные счета	через кассу учреждения	налическими операциями	иного	
Возвращено остатков субсидий прошлых лет, всего	910	X						
Возвращено расходов прошлых лет, всего	920							



Руководитель

19 января 2024

Главный бухгалтер территориальной организации

Корнев А.К.  
(подпись, печать)

Гусеница  
фамилия-имя-отчество  
полностью

*Handwritten signature*  
(подпись)

Русаки Е.О.  
(фамилия, имя, отчество)

Лицевые счета бухгалтерия

Муниципальное казенное учреждение «Служба занятости бухгалтерия»  
Управление образования Администрации города Ижевска  
ИНН 10210011387/О, ИНН 1831041808, КПП 184101001  
Адрес: 549008, Ул. Г. Ижевск, 5а, М.П.Супрунов, 52  
Финансовое отделение ОПИ (ИНН/КПП, местонахождение)

Исходный Е.Д.  
(фамилия, имя, отчество)

Руководитель (подпись/печать)

Капитальный

30 января 2024



Директор МКУ ТДП

*Handwritten signature*  
(подпись)

Жукова О.Н.  
(фамилия, имя, отчество)

Переходов Е.Д.  
(фамилия, имя, отчество)

ИЗ-41-48-12, email: akosov@21ubud.gov.ru  
(телефон с нуля)



**ОТЧЕТ  
ОБ ИСПОЛНЕНИИ УЧРЕЖДЕНИЕМ ПЛАНА ЕГО ФИНАНСОВО-ХОЗЯЙСТВЕННОЙ ДЕЯТЕЛЬНОСТИ**

на 1 января 2024 г.

Муниципальное бюджетное общеобразовательное учреждение "Средняя общеобразовательная школа №42"

Администрация муниципального образования "Т. орд. Ижевск"

Отраслевой орган Администрации города "Управление образования Администрации города Ижевска"

Субсидии на иные цели

Учреждение  
Обособленное подразделение  
Учредитель  
Наименование органа, осуществляющего полномочия  
учредителя  
Вид финансового обеспечения (деятельности)  
Периодичность: квартальная, годовая  
Единица измерения: руб

форма по ОКУД	КОДЫ
Дата	0503737
по ОКТО	01.01.2024
по ОКТМО	29982047
по ОКТО	94701000
Глава по БК	04049612
по ОКЕИ	906
	5
	383

**1. Доходы учреждения**

Наименование показателя	Исполнено плановых назначений								Сумма отклонения
	Код стро-ки	Код анали-тики	Утверждено плановых назначений	через личные счета	через банковские счета	через кассу учреждения	некассовыми операциями	итого	
Доходы - всего	2	3	4	5	6	7	8	9	10
	010		25 892 583,02	25 892 583,02	-	-	-	25 892 583,02	-
Безвозмездные денежные поступления	060	150	25 892 583,02	25 892 583,02	-	-	-	25 892 583,02	-



## 2. Расходы учреждения

Исполнено плановых назначений

Форма 0503/37 с.2

Наименование показателя	Код стро-ки	Код вна-тки	Утверждено плановых назначений	Исполнено плановых назначений					Сумма отклонения
				через лицевые счета	через банковские счета	через кассу учреждения	некассовыми операциями	итого	
1	2	3	4	5	6	7	8	9	10
Расходы - всего	200	X	28 207 767,93	22 998 473,35	-	-	-	22 998 473,35	5 219 314,58
в том числе:									
Расходы на выплаты персоналу в целях обеспечения выполнения функций государственными (муниципальными) органами, казенными учреждениями, органами управления государственными внебюджетными фондами	200	100	5 088 840,40	5 060 712,32	-	-	-	5 060 712,32	28 128,08
Расходы на выплаты персоналу казенных учреждений	200	110	5 088 840,40	5 060 712,32	-	-	-	5 060 712,32	28 128,08
Фонд оплаты труда учреждений	200	111	3 673 854,08	3 663 978,29	-	-	-	3 663 978,29	9 875,79
Иные выплаты учреждениям привлеченным лицам	200	113	223 008,00	223 008,00	-	-	-	223 008,00	-
Взносы по обязательному социальному страхованию на выплаты по оплате труда работников и иные выплаты работникам учреждений	200	119	1 191 978,32	1 173 726,03	-	-	-	1 173 726,03	18 252,29
Зарплата товаров, работ и услуг для обеспечения государственных (муниципальных) нужд	200	200	20 240 767,53	15 049 581,03	-	-	-	15 049 581,03	5 191 186,50
Иные закупки товаров, работ и услуг для обеспечения государственных (муниципальных) нужд	200	240	20 240 767,53	15 049 581,03	-	-	-	15 049 581,03	5 191 186,50
Прочая зарплата товаров, работ и услуг	200	244	20 240 767,53	15 049 581,03	-	-	-	15 049 581,03	5 191 186,50
Иные бюджетные ассигнования	200	800	2 878 180,00	2 878 180,00	-	-	-	2 878 180,00	-
Уплата налогов, сборов и иных платежей	200	850	2 878 180,00	2 878 180,00	-	-	-	2 878 180,00	-
Уплата налога на имущество организаций и земельного налога	200	851	2 878 180,00	2 878 180,00	-	-	-	2 878 180,00	-
Результат исполнения (дефицит / профицит)	450	X	-2 315 204,91	2 904 109,67	-	-	-	2 904 109,67	X



3. Источники финансирования дефицита средств учреждения

Форма 0503/37 с. 3

Наименование показателя	1	Код стро-ки	Код вли-тки	Утверждено плановых назначений	Исполнено плановых назначений				итого	Сумма отпущения
					5	6	7	8		
Источники финансирования дефицита средств - всего (стр. 520 + стр.590+ стр. 620 + стр. 700 + стр. 730 + стр. 820 + стр. 830) в том числе:	500			2 315 204,91	-2 904 109,67	-	-	-	-2 904 109,67	5 219 314,58
Внутренние источники	620			-	-	-	-	-	-	-
из них:										
Курсовые разницы	520	171		-	-	-	-	-	-	-
Поступление денежных средств и их эквивалентов (+)		510		-	-	-	-	-	-	-
Выбытие денежных средств и их эквивалентов (-)		610		-	-	-	-	-	-	-
Увеличение стоимости ценных бумаг, кроме акций и иных финансовых инструментов		520		-	-	-	-	-	-	-
Уменьшение стоимости ценных бумаг, кроме акций и иных финансовых инструментов		620		-	-	-	-	-	-	-
Уменьшение стоимости акций и иных финансовых инструментов		630		-	-	-	-	-	-	-
Увеличение задолженности по судам и бюджетным кредитам		540		-	-	-	-	-	-	-
Уменьшение задолженности по судам и бюджетным кредитам		640		-	-	-	-	-	-	-
Увеличение внутренних долговых обязательств		710		-	-	-	-	-	-	-
Уменьшение внутренних долговых обязательств		810		-	-	-	-	-	-	-
Уменьшение денежных средств	590	X		-	-1 027 369,55	-	-	-	-1 027 369,55	1 027 369,55
Действие денежных средств прочие	591	510		-	-	-	-	-	-	-
выбытие денежных средств	592	610		-	-1 027 369,55	-	-	-	-1 027 369,55	1 027 369,55
Внешние источники	620			-	-	-	-	-	-	-
из них:										
Увеличение стоимости ценных бумаг, кроме акций и иных финансовых инструментов	620	520		-	-	-	-	-	-	-
Уменьшение стоимости ценных бумаг, кроме акций и иных финансовых инструментов	620	620		-	-	-	-	-	-	-
Увеличение задолженности по судам и бюджетным кредитам	620	540		-	-	-	-	-	-	-
Уменьшение задолженности по судам и бюджетным кредитам	620	640		-	-	-	-	-	-	-
Увеличение внешних долговых обязательств	620	720		-	-	-	-	-	-	-
Уменьшение внешних долговых обязательств	620	820		-	-	-	-	-	-	-
Изменение остатков средств, всего	700	X		2 315 204,91	-1 876 740,12	-	-	-	-1 876 740,12	4 191 945,03
увеличение остатков средств, всего	710	510		-	-26 578 693,76	-	-	-	-26 578 693,76	X
уменьшение остатков средств, всего	720	610		-	24 701 953,64	-	-	-	24 701 953,64	X
Изменение остатков по внутренним расчетам средств учреждения в том числе:	730	X		-	-	-	-	-	-	-
увеличение остатков средств учреждения	731	510		-	-	-	-	-	-	X
уменьшение остатков средств учреждения	732	610		-	-	-	-	-	-	X
Изменение остатков по внутренним расчетам в том числе:	820	X		-	-	-	-	-	-	-
увеличение остатков по внутренним расчетам (Кт 030404510)	821			-	-	-	-	-	-	-
уменьшение остатков по внутренним расчетам (Дт 030404610)	822			-	-	-	-	-	-	-




Наименование показателя	Код стро-ки	Код аналити-ки	Утверждено плановых назначений	Исполнено плановых назначений					Сумма отклонения
				через лицевые счета	через банковские счета	через кассу учреждения	некассовыми операциями	итого	
1	2	3	4	5	6	7	8	9	10
Изменение остатков расчетов по внутренним привлеченным средствам в том числе:									
увеличение расчетов по внутреннему привлечению остатков средств (Кт 030405000)	831			681 068,74	-	-	-	681 068,74	-681 068,74
уменьшение расчетов по внутреннему привлечению остатков средств (Дт 030405000)	832			-681 068,74	-	-	-	-681 068,74	681 068,74



4. Сведения о возвратах денежных средств в период погашения

Вид операции	Код	Код	Код	Сумма возврата				Итого
				число денежных средств	число денежных средств	число валютных рублевых эквивалентов	число валютных эквивалентов	
Возвращено османов	2	3	4	5	6	7	8	
Возвращено османов	910	x	1 027 360,55				1 027 360,55	
Возвращено валютных эквивалентов	990							



Президент: Керим Е. К. (подпись) Керим Е. К. (подпись)

Премьер-министр: Аманжол А. А. (подпись) Аманжол А. А. (подпись)

Муниципальное казенное предприятие «Администрация города Павлодара»  
 Управление администрации Администрации города Павлодара  
 ОГРН (021801)38179, ИНН: 18161908, КПП: 184101001  
 Адрес: 47928, РК, Павлодар, ул. М. Гвардии, 62  
 (наименование, ОГРН, ИНН, КПП, адрес/адреса)



Исполнитель: Джарган М. В. (подпись) Джарган М. В. (подпись)

Исполнитель: Литвинова Е. А. (подпись) Литвинова Е. А. (подпись)

Исполнитель: Жармаев С. Н. (подпись) Жармаев С. Н. (подпись)

30 января 2024